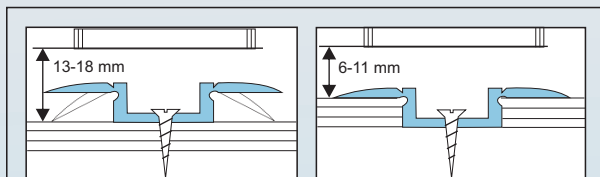
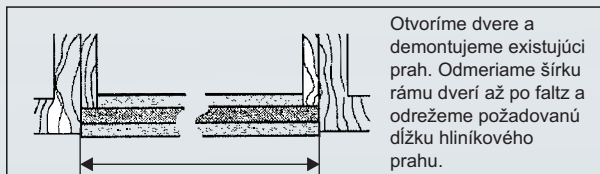
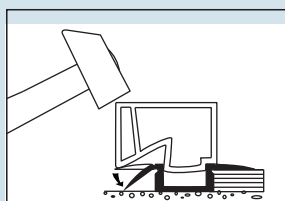


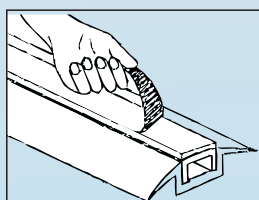
## MONTÁŽ



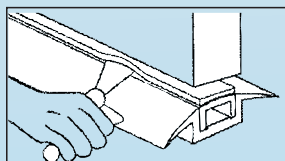
Položíme hliníkový prah na alebo do podlahy. Zatvoríme dvere a skontrolujeme odstup od podlahy po celej dĺžke hrany dverí. Ak je medzera medzi dverami a podlahou veľká je potrebné zdvihnúť hliníkový prah alebo pridať na spodnú hranu dverí hranol alebo hliníkový profil. Ak je medzera malá, dvere je potrebné zdvihnúť alebo hoblívaním skrátiť.



Keď je profil na podlahu pevne pripevnený, môžeme voľné časti prihnúť k podlahe špeciálnym blokom a kladivom.




Magnetické profily spojíme a vložíme do hliníkového prahu. Ružovú fóliu z hornej časti strhneme.



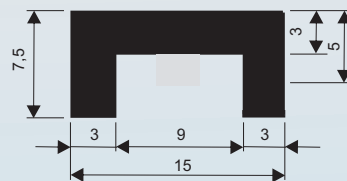
**UPOZORNENIE**  
Medzi horný a dolný magnetický profil vsuňte nekovovú špachtľu. Zatvorte dvere.

Nekovovou špachtľou vyzdvihneme tenký magnetický profil hore na očistenú hranu dverí. Toto niekoľkokrát zopakujeme. Dvere zvesíme zo závesov a tenký magnetický profil silno priláčime k dverám. Pri drevených dverách je možné magnet poistiť malými kľincami každých 15 - 20 cm, prečnievajúcu pásku odreže.

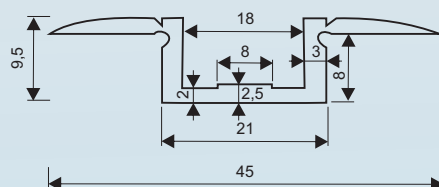
## SÚČASTI SYSTÉMU



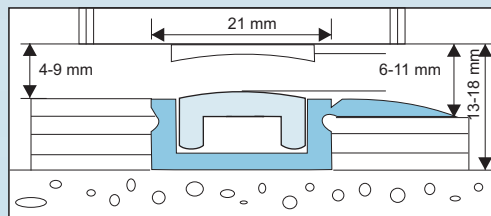
Horný magnet  
s tesnením  
absorbujúcim hluk  
Farba: tmavohnedá



Dolný magnet  
Farba: tmavohnedá



Hliníkový profil  
Farba:  
strieborná - EV1  
bronzová - C33  
zlatá



Minimálne a maximálne vzdialenosti, ktoré je potrebné pri inštalácii dodržať pre 100 % funkčnosť.

DBP 10.3708176 / EURO-PATENT 10.0216022

US-PATENT No. 4702038

Výhradný importér pre SR a ČR:

**ALUMAT®**

ALUMAT, s.r.o.

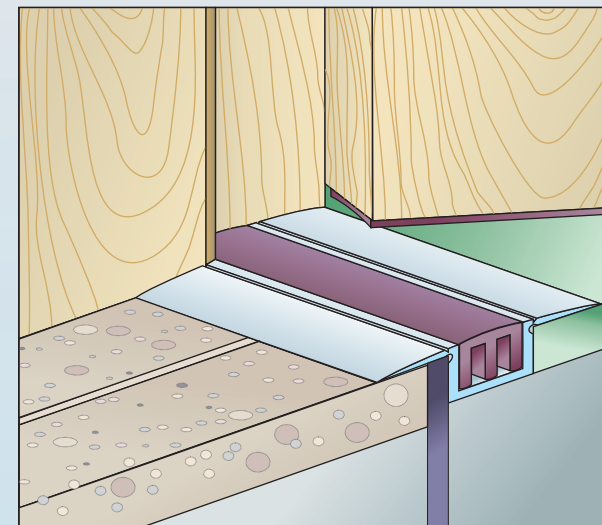
Hurbanova 2941/40, 905 01 SENICA

Slovenská republika

[www.alumat.sk](http://www.alumat.sk)

**ALUMAT®**

## MAGNETICKÝ BEZBARIÉROVÝ PRAH



Dvere  
otvorené

Dvere  
zatvorené



**DOKONALÁ ZVUKOTESNOSŤ  
A TEPELNÁ IZOLÁCIA**

SILVER

GOLD

BRONZ

100% UNIVERZÁLNE

**MAGNETICKÉ TESNENIE**

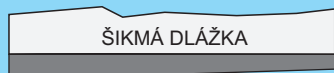
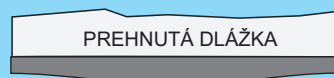
PRE INTERIÉROVÉ A EXTERIÉROVÉ DVERE

# MAGNETICKÉ TESNIACE A PRECHODOVÉ LIŠTY

pre drevené, plastové, kovové a sklenené dvere

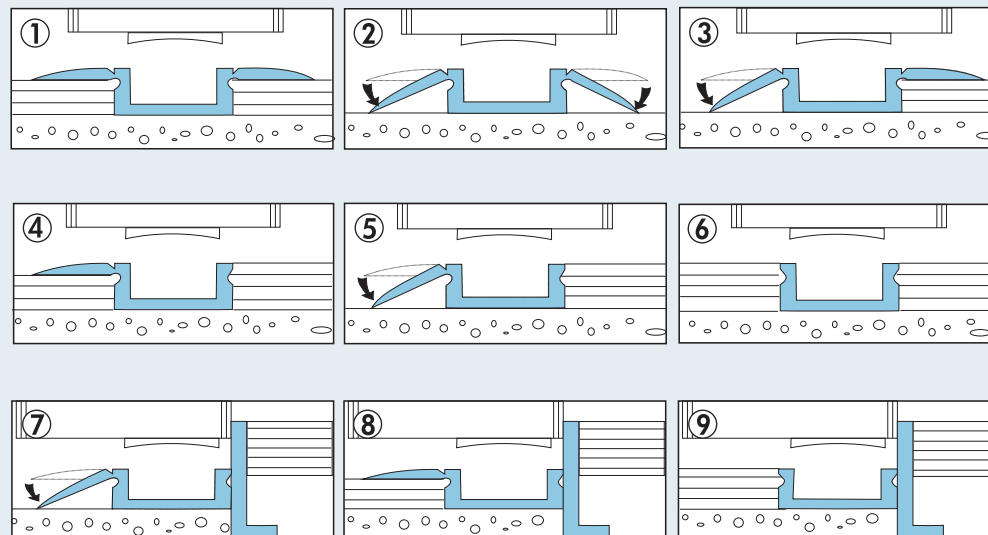
- zastaví prievan, chlad, dym, oheň, hluk, prach
- šetrí energiu
- bezbariérový prechod
- jednoduchá montáž
- vhodné pre všetky typy dverí
- bez mechanických častí
- garantované tesnenie vďaka trvalému magnetu
- 20 rokov záruka na magnet
- ideálne pre novostavby aj rekonštrukcie
- utesní medzeru 4-18 mm medzi dverami a dlážkou

## VYROVNÁ AJ PRÍPADNÉ NEROVNOSTI



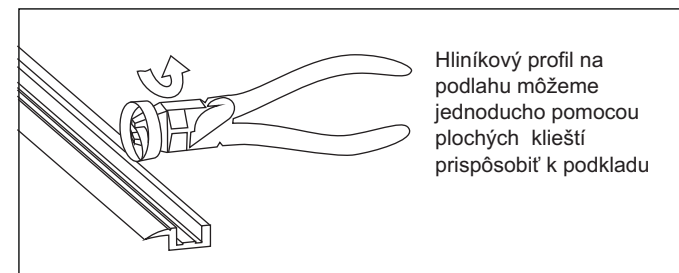
# PROFIL PRE VŠETKY STAVEBNÉ SITUÁCIE

1. Prah sa zapustí do existujúcej podlahy, napr. parkety, laminátová dlážka
2. Prah sa namontuje na existujúcu podlahu rôzneho typu a materiálu
3. Vyrieši aj prechod medzi dvomi podlahami, ktoré sú v rôznej výškovej úrovni
4. Podobne ako situácia č. 3 ale pri väčšom výškovom rozdieli dlážok
5. Ako situácia č. 3 a 4 súčasne
6. 100 % bezbariérový prístup
7. Môže sa použiť k už existujúcemu prahu, namontovaním na podlahu
8. Ako situácia č. 7 ale so zapustením do podlahy
9. Ako situácia č. 7, len pri vyššej podlahe



Jednoduchý princíp dvoch magnetov Vás zbaví nepríjemného prievanu pod dverami. Tento nesporne funkčný a zároveň estetický interiérový prvok súčasne vyrieši aj problém prechodu dvoch rôznych podlahových materiálov nerovnej výšky či krivej podlahy. Prekoná medzeru medzi dverami a podlahou až do výšky 18 mm. Magnetické prahy sú vhodné pre staré i nové dvere z rôzneho materiálu. Vyrábajú sa v zlatej, striebornej a bronzovej farbe.


## HLINÍKOVÝ PROFIL JE MOŽNÉ ĽAHKO PRISPŮSOBIŤ NEROVNOSTIAM PODLAHY



Hliníkový profil na podlahu môžeme jednoducho pomocou plochých klieští prispôsobiť k podkladu

## SKÚŠKA TESNOTI

Položte papier na prah a zatvorte dvere. Pokúste sa papier vytiahnuť. Cítite silný odpor. Dvere sú teraz absolútne tesné. Tesnejšie už nebudú.



Keď je profil na podlahu pevne pripevnený, môžeme voľné časti prihnúť k podlahe špeciálnym blokom a kladivom